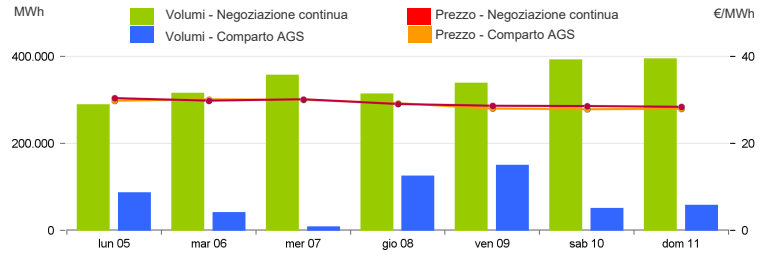


Mercato a pronti (MP-GAS)

Mercato del giorno prima (MGP-GAS)

	Prezzo. €/MWh				Volumi. MWh			
	Medio	Var	Minimo	Massimo	Totale	Var	Prodotti Giornalieri	Prodotto WE
Negoziazione continua	29,35	-3,4%	27,50	32,00	2.396.904	+1,9%	1.704.504	692.400

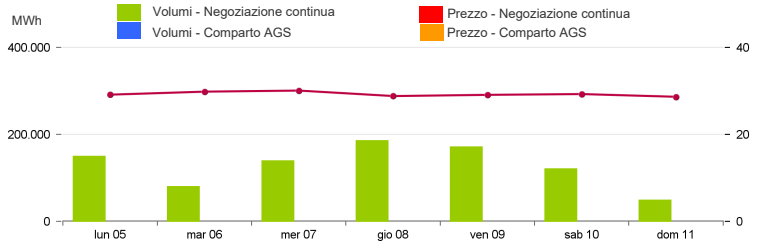
	Prezzo. €/MWh				Volumi. MWh			
	Medio	Var	Minimo	Massimo	Totale	Var	Acquisti SRG	Vendite SRG
Comparto AGS	29,01	-4,0%	27,85	30,14	514.992	+138,8%	47.808	467.184



Mercato infragiornaliero (MI-GAS)

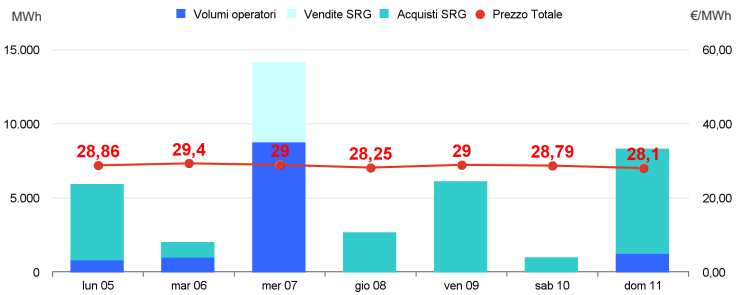
	Prezzo. €/MWh				Volumi. MWh	
	Medio	Var	Minimo	Massimo	Totale	Var
Negoziazione continua	29,27	-4,7%	27,80	30,80	892.368	-20,7%

	Prezzo. €/MWh				Volumi. MWh			
	Medio	Var	Minimo	Massimo	Totale	Var	Acquisti SRG	Vendite SRG
Comparto AGS	-	-	-	-	-	-	-	-



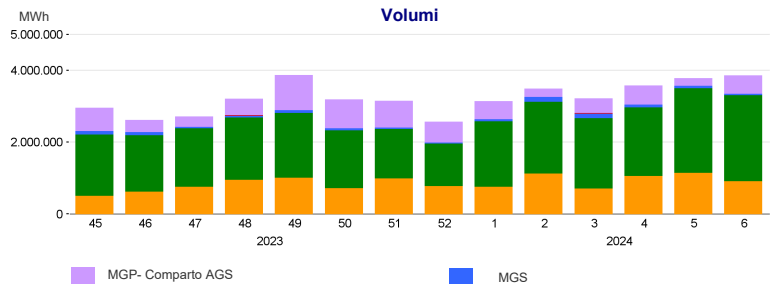
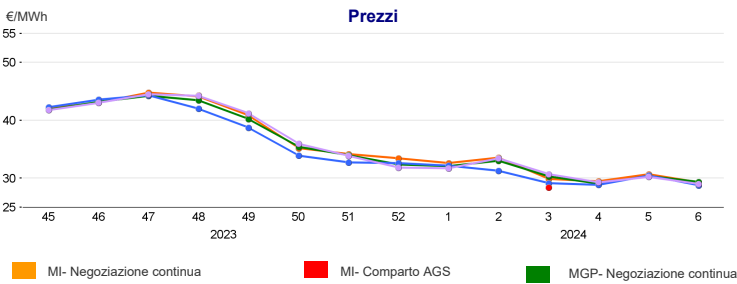
Mercato gas in stoccaggio (MGS-GAS)

Settimana	Stoccaggio	6	5
Prezzo. €/MWh ⁽¹⁾	Stogit	28,77	30,47
	Edison Stoccaggio	-	-
	Totale	28,77	30,47
Volumi. MWh	Stogit	40.037	73.737
	Edison Stoccaggio	-	-
	Totale	40.037	73.737
Attività SRG. MWh	Acquisti	23.016	33.134
	Bilanciamento ⁽²⁾	23.016	33.134
	Altre finalità ⁽³⁾	-	-
	Vendite	5.399	16.860
	Bilanciamento ⁽²⁾	5.399	16.860
Altre finalità ⁽³⁾	-	-	



¹⁾ Il prezzo "Totale" è calcolato come media ponderata dei prezzi per i volumi complessivamente scambiati presso ciascun sistema di stoccaggio.
²⁾ Per gestire in sicurezza eventuali scostamenti previsti tra immissioni e prelievi complessivi della rete ai sensi dell'art. 2.5 dell' Allegato A della delibera AEEGSI 312/2016/R/gas
³⁾ Compravendite di gas in stoccaggio effettuate da Snam Rete Gas (SRG) diverse da "Bilanciamento"

Evoluzione settimanale



Mercato a termine (MT-GAS)

Prodotti	Mercato				OTC		Totale		Posizioni aperte*			
	Prezzo minimo	Prezzo massimo	Prezzo di controllo*		Negoziazioni	Volumi	Registrazioni	Volumi	Volumi			
	€/MWh	€/MWh	€/MWh	variazione %	N.	MWh/g	N.	MWh/g	MWh/g	variazione %	MWh/g	MWh
M-2024-03	-	-	30,91	0,0%	-	-	-	-	-	-	-	-
Q-2024-02	-	-	31,12	0,0%	-	-	-	-	-	-	-	-
Q-2024-03	-	-	31,47	0,0%	-	-	-	-	-	-	-	-
Q-2024-04	-	-	34,92	0,0%	-	-	-	-	-	-	-	-
SS-2024	-	-	31,21	0,0%	-	-	-	-	-	-	-	-
WS-2024/2025	-	-	35,53	0,0%	-	-	-	-	-	-	-	-
Q-2025-01	-	-	36,36	0,0%	-	-	-	-	-	-	-	-
M-2024-04	-	-	31,43	0,0%	-	-	-	-	-	-	-	-
CY-2025	-	-	32,58	-11,8%	-	-	-	-	-	-	-	-
BoM-2024-02	-	-	31,45	1,5%	-	-	-	-	-	-	-	-
M-2024-05	-	-	29,58	0,0%	-	-	-	-	-	-	-	-
Totale	-	-	-	-	-	-	-	-	-	-	-	-

* Riferito all'ultima sessione di contrattazione della settimana